

GROUND ANCHOR

Installation & Use Instructions

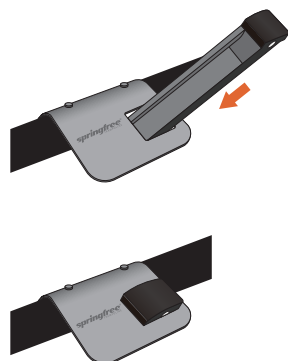
The information in this document is subject to change without notice.
© Copyright Springfree® Trampoline Inc. 2005, 2020. All rights reserved.
713104



Each of our products have been thoroughly tested for maximum functionality and performance and inspected to ensure the highest level of quality. If you encounter any issues during assembly or if you believe your product has a manufacturing fault or defect, visit springfree.com to find your nearest Springfree Trampoline service center. If you made your purchase at a store, contact Springfree Trampoline first, before returning your product.

1

Assembly



WARNING - Do not install or use this product unless the instructions within this manual have been carefully read and understood.
WARNING - Before installation, check for underground power, gas, telephone, water, or other utility lines and pipes. Failure to do so could result in serious or fatal injury.



NOTE - For the S155 model trampoline, 8 anchors are required.

- Place the anchor over the trampoline leg near the center post.
- Use a rubber mallet to hammer the pegs into the ground. Ensure all of the pegs are installed to their full depth.

SPRINGFREE TRAMPOLINE ACCESSORY LIMITED WARRANTY

WHAT IS COVERED

Springfree Trampoline and its authorized service partners warrant your Springfree Trampoline accessory against original defects in material and workmanship for a period of one (1) year. The warranty period begins from the date of purchase (proof of purchase required). This warranty is only valid when used for private household purposes in accordance with the Springfree Trampoline User Guide. This warranty provides, at no extra cost to you, all parts necessary to ensure your accessory is in proper working condition throughout the warranty period.

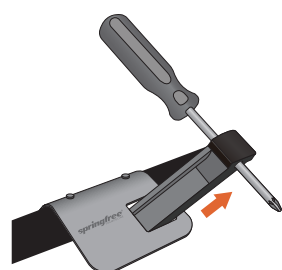
WHAT IS NOT COVERED

This limited warranty is subject to the following terms:

- Springfree Trampoline shall not be liable for costs, damages or repairs incurred as a result of:
 - Accessories purchased from an unauthorized dealer.
 - Improper installation not in accordance with the provided assembly instructions.
 - Careless operation or handling, misuse, abuse and/or lack of maintenance or use not in accordance with the provided assembly instructions or the trampoline User Guide and Trampoline & Enclosure Assembly Instructions.
 - External sources such as weather (including damage caused by gusting winds

2

Disassembly



- Insert the end of a screwdriver through the hole in the top of the anchor peg as pictured above.
- Apply upward pressure on the screwdriver handle, lifting the anchor peg partially out of the ground.
- The anchor peg will now be loose enough to remove by hand.

- or water, snow and/or ice accumulation), theft, fire damage, cuts or vandalism.
- Repairs or alterations carried out by unauthorized parties or agents.
- Use of the accessory other than for private household purposes. For example, for commercial or rental purposes.
- This limited warranty does not cover misuse or minor imperfections that meet design specifications or do not materially alter functionality.
- This limited warranty does not cover expenses related to on-site labor, travel, assembly or disassembly or other charges associated with the repair or replacement of covered components.

SUBMITTING YOUR WARRANTY CLAIM

If you believe your Springfree Trampoline accessory has a manufacturing fault or a product defect and you need to make a warranty claim, locate and contact your nearest Springfree Trampoline customer service center at springfree.com.

The terms of the limited warranty require that you contact Springfree Trampoline with your model name, serial number, date and place of purchase and a scan of your purchase receipt. Shipping costs associated with approved warranty claims lodged within 45 days from the date of purchase will be covered by Springfree Trampoline. Beyond this 45 day period, all shipping costs are the responsibility of the customer. Replacement parts provided under this



WARNING

Read the warnings on this page and those contained in the User Guide before you install and use the Springfree® Ground Anchor.

- Use only with mature, knowledgeable supervision. Enforce all safety rules and be familiar with the information in the User Guide.
- The Springfree Ground Anchor is only for use on Springfree trampolines.
- Before installation, check for underground power, gas, telephone, water, and other utility lines and pipes. Failure to do so could result in serious or fatal injury.
- If you have rocky terrain or are unable to install the pegs to their full depth, you must find an alternative method for securing your trampoline. The anchors cannot be relied upon to secure your trampoline if they are not fully and properly installed.
- To prevent tripping, stubbing your toe, or damage to the trampoline, ensure the pegs are installed to their full depth. We also suggest marking the location of your ground anchors in the event that landscaping or long grass hides the top of the anchors.
- Take extra precaution around the anchors when mowing the lawn.
- Periodically inspect the anchors to ensure they are secure because soil conditions may change over time.

warranty do not extend the period of the warranty.

WARRANTY LIMITATIONS

- Springfree Trampoline is not responsible or liable for indirect, special or consequential damages arising out of or in connection with the use or performance of the product or any other damages with respect to any economic loss, loss of property, loss of revenue or profits, loss of enjoyment or use, cost of removal, installation, disassembly or other consequential damages. This limitation is not allowed by some states, provinces or territories and so this limitation may not apply to you.
- Springfree Trampoline will not be liable for any consequential damages or incidental damages you may incur in connection with your purchase and use of your accessory. This limitation is not allowed by some states, provinces, or territories and so this limitation may not apply to you.
- Any implied warranties relating to your accessory, including but not limited to warranty of merchantability or warranty of fitness for a particular purpose, are limited to the duration of this warranty. This limitation is not allowed by some states, provinces or territories and so this limitation may not apply to you.
- This limited warranty gives you specific legal rights. You may also have other rights which vary by state, province or territory.
- For customers in Australia, our goods



If you anticipate severe weather, consider lowering the enclosure, moving the trampoline to a sheltered location or disassembling the trampoline completely. Springfree Trampoline is not responsible for any damages caused as a result of unforeseen anchoring conditions or by acts of nature or for any trampoline or trampolines accessory that blows away. Properly anchoring the trampoline and any attached accessories is the responsibility of the consumer.

- come with guarantees that cannot be excluded under the Australian Consumer Law. You are entitled to a replacement or refund for a major failure and compensation for any other reasonably foreseeable loss or damage.
- You are also entitled to have the goods repaired or replaced if the goods fail to be of acceptable quality and the failure does not amount to a major failure. Goods presented for repair may be replaced by refurbished goods of the same type rather than being repaired. Refurbished parts may be used to repair the goods.
- This limited warranty is not transferable and applies only to the consumer who originally purchased the accessory.
- This warranty does not cover Springfree trampolines.

If you have any questions or concerns regarding this limited warranty, locate and contact your nearest Springfree Trampoline customer servicecenter at springfree.com. If you need replacement parts but your warranty has expired, you can purchase them by contacting your nearest Springfree Trampoline customer service center.

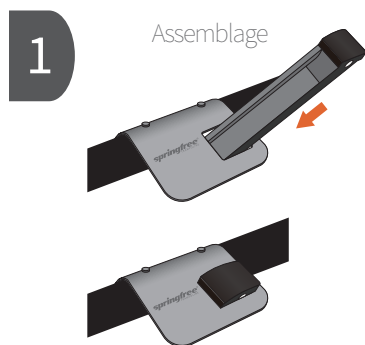
GROUND ANCHOR

Directives d'Assemblage

L'information contenue dans ce document peut être modifiée sans préavis.
© Springfree® Trampoline Inc. 2005, 2020.
Tous droits réservés.
713104



Chacun de nos trampolines ont été entièrement testés pour la fonctionnalité et l'exécution ultime et inspectés pour garantir la plus haute qualité. Si vous rencontrez des difficultés durant l'installation ou si vous détectez jamais un problème avec n'importe pièce de votre produit, veuillez suivre les directives pertinents à votre région, veuillez communiquer avec le centre de service à la clientèle Trampoline Springfree le plus près de chez vous que vous trouverez en visitant le springfree.com. Si vous avez acheté votre achat dans un magasin, contactez Springfree Trampoline d'abord, avant de retourner votre produit.

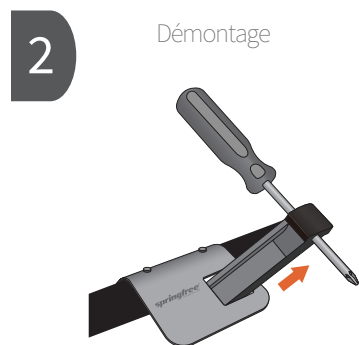


AVERTISSEMENT - Vous ne devez pas installer ou utiliser ce produit à moins d'avoir lu attentivement et compris les instructions contenues dans le présent manuel.

AVERTISSEMENT - Avant d'installer les ancrages, vérifiez si des lignes électriques ou téléphoniques, des conduits de gaz ou d'eau et autres lignes ou conduits de service public souterraines se trouvent sous l'endroit où le trampoline sera ancré. Le défaut d'effectuer cette vérification peut entraîner des blessures graves ou mortelles.

STOP REMARQUE - Le modèle de trampoline S155 nécessite 8 ancrages, deux à chaque coin.

- Placez la plaque d'ancrage sur le pied près du montant centraux.
- Utilisez un maillet en caoutchouc pour enfoncer les piquets dans le sol. Assurez-vous que tous les piquets sont entièrement enfoncés.



- Insérezle tournevis dans le trou du piquet d'ancrage comme illustré ci-dessus.
- Appliquez une pression vers le haut sur le manche du tournevis qui soulèvera le piquet d'ancrage partiellement hors de terre.
- Le piquet d'ancrage va maintenant être su-isamment soulevé pour être enlevé à la main.

AVERTISSEMENT

Veuillez lire les mises en garde de cette page et celles du guide d'utilisation avant l'assemblage et l'utilisation des pour les Ancrages de Trampoline.

- L'usage du trampoline et l'admission à l'intérieur de l'enceinte ne doivent se faire que sous la supervision d'une personne adulte et bien renseignée.
- Les ancrages Springfree doivent être utilisés seulement avec les trampolines Springfree.
- Avant d'installer les ancrages, vérifiez si des lignes électriques ou téléphoniques, des conduits de gaz ou d'eau et autres lignes ou conduits de service public souterraines se trouvent sous l'endroit où le trampoline sera ancré. Le défaut d'effectuer cette vérification peut entraîner des blessures graves ou mortelles.
- Si le terrain est rocheux et que vous n'êtes pas en mesure d'enfoncer les piquets entièrement, vous devez trouver une autre méthode d'ancrage pour votre trampoline.
- Vous ne pouvez pas compter les ancrages pour fixer votre trampoline s'ils ne sont pas entièrement et adéquatement installés. Afin d'éviter de trébucher, de vous cogner les orteils ou d'endommager le trampoline, assurez-vous que les piquets sont enfoncés entièrement. Marquer l'emplacement des ancrages au cas où un aménagement paysager ou un gazon long dissimulerait le haut des ancrages.
- Au moment de tondre le gazon, veuillez procéder avec précaution autour des ancrages.
- Inspectez périodiquement les ancrages afin de vous assurer qu'ils sont bien fixés puisque les conditions du sol peuvent varier avec le temps.



Si vous prévoyez du temps sévère, abaisser l'enceinte, déplacé le trampoline vers un endroit à l'abri ou bien démonté. Trampoline Springfree n'est pas responsable des dommages causés par des conditions de sol ou des catastrophes naturelles imprévisibles ou pour tout trampoline ou accessoire de trampoline emporté par le vent. Le consommateur a la responsabilité d'ancrer adéquatement le trampoline.

GARANTIE LIMITÉE D'ACCESSOIRE DE TRAMPOLINE SPRINGFREE

CE QUI EST COUVERT

Trampoline Springfree et ses partenaires d'entretien autorisés garantissent votre accessoire Springfree contre les vices de matériau et de fabrication pendant une période d'une (1) année. La période de garantie entre en vigueur à la date d'achat (preuve d'achat requise). Cette garantie est valide seulement si le produit est utilisé à des fins récréatives sur le terrain d'une résidence privée, conformément au Mode d'Emploi pour le Trampoline Springfree. Cette garantie fournit, sans frais supplémentaires, toutes les pièces nécessaires pour vous assurer que votre trampoline demeure en état de fonctionnement adéquat durant les périodes de garantie susmentionnées.

CE QUI N'EST PAS COUVERT

Cette garantie limitée est assujettie aux conditions suivantes:

- Trampoline Springfree n'est pas responsable des coûts, dommages ou réparations découlant de ce qui suit:
 - Produits achetés chez un détaillant non autorisé.
 - Installation inadéquate ne respectant pas les directives du guide d'utilisation.
 - Utilisation ou manipulation négligentes du produit, utilisation abusive et/ou manque d'entretien, ou utilisation non conforme au guide d'utilisation.
 - Sources externes comme la météo (tels que les dommages causés par le vent ou l'accumulation d'eau, de neige ou de glace), le vol, les dégâts causés par le feu, les coupures ou le vandalisme.

- Réparations et modifications effectuées par des parties et des agents non autorisés.
- Usage du produit autre qu'à des fins récréatives sur le terrain d'une résidence privée. P. ex. à des fins. commerciales ou de location.
- Cette garantie limitée ne couvre pas l'usage abusif ou les petites imperfections répondant aux spécifications de conception ou n'altérant pas de façon importante la fonctionnalité du produit.
- Cette garantie limitée ne couvre pas les dépenses liées à la main-d'oeuvre sur place, aux déplacements, à l'assemblage ou au démontage, ou autres dépenses associées à la réparation et au remplacement des éléments couverts par la garantie.

RÉCLAMATION AU TITRE DE LA GARANTIE

Si vous croyez que votre accessoire Springfree présente un vice de fabrication ou un défaut de produit et que vous désirez faire une réclamation au titre de la garantie, veuillez communiquer avec le centre de service à la clientèle Trampoline Springfree le plus près de chez vous, que vous trouverez en visitant le springfree.com.

Les conditions de la garantie limitée nécessitent que vous communiquiez le nom de modèle, le numéro de série, la date et le lieu d'achat de votre trampoline ainsi qu'une copie scannée de votre reçu d'achat à Trampoline Springfree. Les frais d'expédition associés aux demandes de réclamation soumises dans les 45 jours suivant la date d'achat seront couverts par Trampoline Springfree. Au-delà de ce délai, tous les frais d'expédition seront la responsabilité du client. Les pièces de rechange fournies en vertu de cette

garantie ne prolongent pas la période de la garantie.

RESTRICTIONS DE LA GARANTIE

- Trampoline Springfree n'est pas responsable des dommages indirects, spéciaux ou consécutifs découlant de l'usage ou du rendement du produit, ou liés à ces derniers, ou de tout autre dommage a'érant à des pertes économiques, des pertes de biens, des pertes de revenus ou de profits, une privation de jouissance, des frais de déménagement, d'installation, de démontage ou autres dommages consécutifs. Cette restriction n'est pas autorisée par certains états, provinces et territoires, alors il est possible qu'elle ne s'applique pas à vous.
- Trampoline Springfree ne sera pas responsable de tout dommage consécutif ou accessoire que vous pouvez subir en lien avec l'achat et l'utilisation de votre produits. Cette restriction n'est pas autorisée par certains états, provinces et territoires, alors il est possible qu'elle ne s'applique pas à vous.
- Toutes les garanties implicites associées à votre produit, y compris mais non exclusivement, la garantie de qualité marchande ou la garantie de bon fonctionnement pour un usage précis, sont limitées à la durée de cette garantie. Cette restriction n'est pas autorisée par certains états, provinces et territoires, alors il est possible qu'elle ne s'applique pas à vous.
- La présente garantie limitée vous confère des droits légaux particuliers. Vous pouvez également avoir d'autres droits variant d'un état, d'une province et d'un territoire à l'autre.

- Pour les clients Australiens, nos produits ont une garantie qui n'est pas exclue sous la loi de la protection du consommateur d'Australie. Vous avez le droit à un remplacement ou un remboursement suite à une faillite majeure et un dédommagement pour toutes autres pertes ou dommages raisonnablement prévisibles.
- Vous avez aussi le droit d'avoir le produit réparé ou remplacé si les produits ne sont pas de qualité acceptable et si la faillite ne constitue pas une faillite majeure. Les marchandises présentées pour la réparation peuvent être remplacés par articles reconditionnés du même type plutôt que d'être réparé. Les pièces reconditionné peuvent être utilisés pour réparer les marchandises.
- Cette garantie limitée n'est pas transférable et s'applique uniquement au consommateur ayant fait l'achat original de votre accessoire Springfree.
- Cette garantie ne couvre pas les trampolines vendus par Trampoline Springfree.

Si vous avez des questions ou des préoccupations à l'égard de cette garantie limitée, communiquez avec le centre de service à la clientèle Trampoline Springfree le plus près de chez vous, que vous trouverez en visitant le springfree.com. Si vous avez besoin de pièces de rechange et que votre garantie n'est plus en vigueur, il est possible de les acheter en communiquant avec le centre de service à la clientèle Trampoline Springfree le plus près de chez vous.